

入学説明会



日時 令和8年 2月 4日(水) 15:00 ~

場所 城北小学校 体育館

次 第

- 1 学校長挨拶・学校紹介
- 2 入学までの準備について
- 3 保健室から
- 4 学校給食とアレルギー対応について
- 5 学校のやくそくについて
- 6 徴収金と就学奨励制度について
- 7 PTAについて
- 8 入学式のご案内
- 9 質疑応答



学校紹介

1. 本校の概要【本年度実績】

- (1) 創立 昭和45年10月19日(令和7年度 55周年)
- (2) 規模 通常学級 12
支援学級 6
(通級教室 1)
合計 18クラス 児童数 337名 教職員 37名
(令和8年1月8日 現在)

2. 本校の教育目標

「たくましく豊かな人間の育成」

- ・仲のいい子(思いやり)
- ・考える子(思慮)
- ・やりぬく子(意志)
- ・元気な子(健康)

1 めざす子ども像

- 笑顔であいさつができる子
- 進んで学び、しっかり学ぶ子
- 人の気持ちがわかる子

2 令和7年度 学校経営方針

「まなざしを向け、寄り添い、
子どもの成長を支える教育」

入学までの準備について

学校生活は、“友だちがいっぱいできる楽しいところ。運動場も広く、楽しい行事もたくさんあって、のびのびとできるところ。”という明るい期待をいだかせてあげることが、就学準備の第一歩です。

1. 通学について

- 家から学校までの道順と危険箇所を調べておいて下さい。
- ※入学までに家から学校までお子さんと一緒に歩いて練習してみることが大切です。
- 道路歩行について、交通のきまり・マナー等をよく教えておいて下さい。
- 登校時刻(7時50分から8時20分までの間に登校しましょう。始業時刻は8時30分です。)に合わせて、規則正しい生活習慣をつけておいて下さい。
- 欠席、遅刻の場合は必ず連絡をお願いします。(保護者連絡用アプリも利用ください。)
- 早退する場合は必ず教室までお迎えをお願いします。

2. 10個のできるかな

- ① 自分の名前を呼ばれたら、大きな声で「はい」と返事ができる。
- ② 自分の名前・住所(町名)・親の名前をはっきりと言える。
- ③ 平仮名で書かれている自分の名前が読めて書ける。
- ④ 必要なことや思ったこと、「はい」「いいえ」をはっきり言える。
- ⑤ 自分で大小便ができる。大便の時はパンツを全部脱がないでもでき、紙を適当な長さに切って、拭くことができる。便を流せる。トイレから出たら手を洗う事ができる。スリッパをそろえることができる。(和式でもできる。)
- ⑥ 自分で服を着たり脱いだりすることができる。脱いだものは自分でたたむことができる。
(体育時・給食時)
- ⑦ 自分の持ち物は、自分で片づけができる。
- ⑧ 洗顔・歯磨きが毎日できる。
- ⑨ なんでも好き嫌いなく食べることができる。
- ⑩ かんたんな清掃(掃く・拭く・ぞうきんをしぼる)ができる。

3. 入学までに準備する物

- ・エプロン…長袖(白色) 帽子 1~6年生まで個人持ちです
- ・給食当番はマスクを着用します。
- ・体操服…上 トレシャツ 白
下 クォーターパンツ 紺
- ・靴 …上靴(バレシューズ)と体育館用シューズの2足用意
- ・袋類 …上靴・体育館シューズ・体操服・エプロンを入れる袋
- ・ぞうきん(2枚:無記名で)
- ・ランドセル
- ・リュックサック…遠足等に使用
- ・筆箱…操作の簡単なもの(マグネットで開閉するタイプ)
(中身…鉛筆2BかBを5・6本、赤鉛筆1本、白くシンプルで消しやすい消しゴム)
- ・下敷き(ノートより少し大きめで、シンプルなもの)
- ・色鉛筆(12色入り)
- ・手さげ袋
- ・体操帽…赤白帽

4. 入学式当日に学校から渡すもの

- ・黄色い帽子、黄色い傘、クレパス(市教委より祝品として贈呈されます。)
- ・教科書
- ・名札
- ・お道具箱(ネームペン、かき方えんぴつ、のり、計算カード、算数ブロック等)

○本日予約可能な用品(別途購入や兄弟のものでも可)

粘土ケースセット(ケース・あぶら粘土・粘土べら)

粘土板(工作マット)

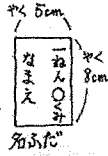

鍵盤ハーモニカ・給食エプロン など

※持ち物にはどんな小さな物でも一つひとつにひらがなで名前を書いて下さい。

※ノートや連絡帳は、入学後学校でまとめて購入し、配布します。

※宣伝、流行にまどわされず、使いやすい物を選んで下さい。

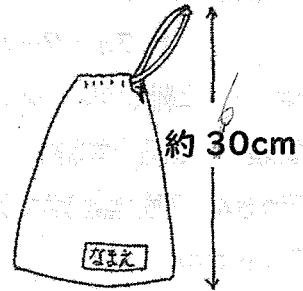
体操服



赤白帽子

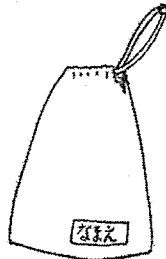
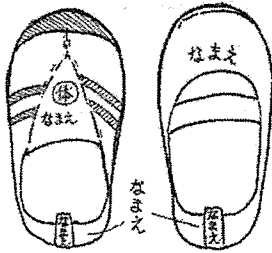
体操服

- ・白の半そで
- ・名前をひらがなで布
に書き、ぬいつける



クォーターパンツ

※紐を含めて 30cm



- ・上ぐつも 体育館シューズも それぞれ布ぶくろ
に入れてください。
- ・上ぐつと区別するため、体育館シューズには
マジック(赤)で(体)とかき、名前は、かかとと、
つま先の両方に書いて下さい。

給食エプロン



帽子

エプロン

- ・兄弟姉妹の使っていたものや、
お家にあるものでもかまいません。
- ・一人で着脱や片づけが出来るように
練習させて下さい。

(帽子もエプロンも記名お願いします。)

マスク

保健室より（元気に楽しい学校生活のための準備）

保健室はこんなところです

(1) 健康状態の把握

健康診断（4月から6月にかけて実施）、毎日の健康観察等によって、お子さまの健康状態を把握します。精密検査が必要な症状のある場合には、医療機関への受診を勧めたり、個別に保健指導を行ったりします。

気になることがありましたら、いつでもご相談ください。

(2) 応急処置・休養

学校でけがをした場合に応急処置を行ったり、体調がよくない場合に休養を取らせたりします。

内服薬の服用や家庭でのけがの治療、継続した治療は原則として行っておりませんので、ご理解をお願いいたします。

けが等で直ちに医療機関での受診が必要と判断した場合、体調不良で授業の継続が困難と判断した場合は、ご家庭へ連絡いたします。

(3) 保健事務

○「独立行政法人日本スポーツ振興センター」の災害共済給付制度について

学校生活では思わぬけがをすることがあります。学校管理下（授業中・休憩時間中・登下校中等）内でけがをした場合、共済給付制度で定められた範囲内で治療費が給付されます。※岸和田市内の小・中学校では全児童・生徒が加入して頂いています。

掛け金など詳細については、ご入学後、文書にてお知らせします。

○出席停止について

お子さまが「学校感染症」にかかった場合は、学校保健安全法に基づき「出席停止」の措置をとることになります。医師から診断を受けた場合は必ず学校へご連絡ください。

感染症によって出席停止期間が異なり、病状により学校医その他の医師において感染のおそれがないと認めるときは、出席可能になります。

「欠席」の扱いにはなりませんので、治るまでゆっくり休養させてください。

主治医より、再登校の許可が出たときは、療養報告書（保護者が記入）を登校する日に持ってきて下さい。療養報告書等は学校にあります。（意見書を提出する必要はありません。）

インターネットの城北小学校ホームページよりダウンロードもできます！

ご入学にあたって

(1) 治療が必要な症状がある場合について

新学期、すぐに各種健康診断が予定されていますが、現在のお子さまの健康について気になる症状がある場合は、できるだけ入学前に治療を済まされるようお願いいたします。

(2) 基本的な生活習慣について

毎日の学校生活を元気に、また衛生的に過ごせるよう、次のような基本的な生活習慣について、ご家庭でも定着に向けての取り組みをお願いいたします。

- ・ 早寝・早起き・朝ごはん
- ・ 歯みがき・洗顔
- ・ 朝の排便・手足の爪の清潔
- ・ うがい・手洗い
- ・ ハンカチ・ティッシュ

子どもの睡眠時間は、9～10時間とされています。夜は早めの就寝、朝は早めの起床を行い、準備等ができる時間を十分に確保してください。

朝ごはんを食べると、体が温まり元気になります。そして、脳にエネルギーが補給され、勉強に集中して取り組むことができるそうです。毎日、必ず、朝ごはんをきちんと食べて登校させてください。

(3) 登校前のお子さまの健康観察について

生活の始まりは朝の「あいさつ」からです。子どもの様子をよく観察して、明るく元気な声で送り出して下さい。顔色・目の輝き・食欲など、いつもと違うと思われたら検温をしてください。心と体のチェックが大切です。

入学後、環境になれるまで緊張の連続です。子どもたちなりに心身共に疲れが出ます。十分な休養と励ましの言葉をかけてあげて下さい。

(4) 提出物について

各種健康診断での事前調査や災害共済給付制度の申請書類等、提出物は記入もれのないように、提出期限までに担任に提出をお願いします。

なお、収集した情報については、プライバシー保護に十分配慮いたします。

(5) その他

嘔吐物や糞便などが付着した衣服等については、周囲にウイルスが飛散し感染を広げる恐れがあるので、学校では洗うことはできません。家庭へ持ち帰っていただきます。

(※岸和田市内の小・中学校で共通理解されています)

衣服を汚してしまった場合、保健室より衣服を貸し出します。その際は、洗濯をして返却下さい。下着については衛生面を考慮し、新品のものをビニールに入れて返却下さい。

学校給食とアレルギー対応について

- 安全・安心な給食作りと楽しい給食時間を -

1. 1年生の給食は、4月16日(木)から始まります。

・給食の基本パターン ※月・火・金曜日はごはん、水・木曜日がパン

主食(パン・ごはん) + **主菜** + **副菜** + **牛乳**

- ・伝統料理や郷土料理、地元の産物を献立に取り入れています。
- ・初めて食べる食材や料理でも、まずはひと口チャレンジしましょう。
- ・喫食時間は約20分です。(準備・片付けを含めて約40分)



2. 全員が順番で、給食当番をします。

- ・給食エプロン(長袖・白)・帽子・マスク(布・不織布どちらでも可)の用意をお願いします。また、洗濯の際には、ボタンやゴムの点検をお願いします。
- ・一人で着脱、片付けができるように練習しておいてください。(床に広げてたたまない)
- ・帽子から髪の毛が出ないように、髪が長い人はくくりましょう。
- ・ごはんやみそ汁など、ご家庭でも配食してみましょう。(お盆にのせて運ぶ練習も)

3. 毎月、「献立表」を配布します。

- ・「献立表」は冷蔵庫など目につきやすい所に貼って、給食のことや食べ物について話す機会をつくってください。
- ・裏面の食育だよりで、食に関する情報提供等をします。

4. 給食の停止(再開)の届け出について

- ・ケガや病気などで1週間以上欠席する場合は、平日の5日前までに「学校給食(変更・停止・再開)届」を提出が必要となりますので、申し出てください。
- ・疾患(乳糖不耐症含む)や、その他特別な理由(宗教上等の理由)で給食の全部または一部(牛乳・米飯・パン)を停止する場合も、「学校給食(変更・停止・再開)届」の提出が必要です。

5. 食物アレルギーの対応について 詳細は「学校給食における食物アレルギー対応について」をご覧ください。

- ・医師の診断・指導にもとづき、保護者と連携をとりながら対応を行っております。卵・乳・小麦・えびの4種類の食品は、完全除去対応を行います。それ以外の食材を含む献立については、配膳しないという対応です。そば・ピーナッツ・かに・くるみ・生卵は学校給食には使用しません。
- ・申請に必要な書類を本日お渡ししますので、栄養教諭まで申し出てください。

6. 給食費について 詳細は「学校給食費について(お知らせ)」をご覧ください。

- ・令和8年度4月からの学校給食費無償化が見送りとなった場合、「岸和田市学校給食費の口座振替(自動払込)」の手続きをお願いします。(学校諸費の徴収とは別になります)。

※食べ物に関して気になることがありましたら、お気軽にご相談ください。



「くらしのやくそく」

岸和田市立城北小学校 令和7年度

1. 登下校

- 決められた通学路を通り、交通安全に気をつけて登下校する。
- 登校は、7時50分～8時25分までにする。
- いったん学校に来たら、学校から出ていかない。
- 最終下校時刻（午後4時30分）を守る。
- できるだけ友達と一緒に登下校する。



2. 校内でのくらし

- チャイムがなったら、すぐ席に着く。『チャイム着席！』
- 給食室前ろう下を通らない。
- ろう下や階段は通路です。みんなが通るさまたげにならないように気を付けましょう。右側を歩きましょう。
- 下に書いている場所では遊んではいけません。

東館4階	西館	トイレ	校舎の裏	体育館の裏
レンガ敷き(東館の前の通路)	コンクリートのところ			
学習園(畑)とその周り(段の上)	北公園の段の上	遊具など		

3. 服装、持ち物

- 登校したら名札をつける。
- くつのかかとをふまない。
- 全ての持ち物に名前を書く。
- 学習に必要なのないものを持ってこない。
- 活動しにくい服装や派手な格好をしない。

(ミサンガ、パーマ、髪染め、ピアス、ネイルなど)

4. 校外でのくらし

- ^{なら} ^{ごと} ^{つか} ^{こうくがい} ^で ^{ほごしゃ} ^{ひと} ^{きよか}
習い事やお使いで、校区外へ出るときは、保護者の人の許可をもらう。
- ショッピングセンターなどのお店へは、用がないのに行かない。
- 子どもだけでゲームセンターやボウリングやカラオケ・映画館などに行かない。
- ^{こうつう} ^{まも} ^と ^だ ^{さゆう} ^{あんぜんかくにん}
交通ルールをきちんと守る。(飛び出さない・左右の安全確認・
^{ただ} ^{じてんしゃ} ^の ^{かた}
正しい自転車の乗り方をする)
- ^{いけ} ^{かわ} ^{こうじげんば} ^{しざいおきば} ^{ちゅうしゃじょう} ^{どうろ} ^{きけん} ^{ばしよ}
池や川・工事現場や資材置場・駐車場・道路など、危険な場所
○^{あそ}
で遊ばない。
- ^{よみせ} ^こ ^い
夜店などには、子どもだけで行かない。


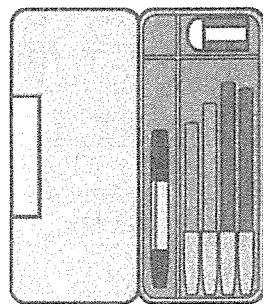
5. その他

- ^{げんき}
元気にあいさつしよう。
- ^{ことば}
正しい言葉づかいで話そう。
- ^{いちどいえ} ^{かえ} ^{こうしゃない} ^{はい}
一度家に帰ったら、ふたたび校舎内に入らない。
- ^{がっこうない} ^{じてんしゃ} ^の
学校内で、自転車に乗らない。
- ^{がっこうない} ^た ^の
学校内で、おかしを食べたりジュースを飲んだりしない。

筆箱の中と学習に向かう気持ち

【点検してください】

- ① シンプルな筆箱
- ② ^{けず} ^{えんぴつ} ^{つか} ^{えんぴつ} ^も
削った鉛筆 (使わない鉛筆は持ってこない！)
- ③ ^{あか} ^{あかえんぴつ} ^{ほん}
赤ペンか、赤鉛筆を1本
- ④ ^け
消しゴム (四角い形)
- ⑤ ^{じょうぎ}
定規 (さし)
- ⑥ ^{がくしゅう} ^{かんけい}
下じき



学習に関係のないものは持って来ない

学校諸費の徴収・自動振替

学校生活にかかる費用を池田泉州銀行の登録口座より、毎月振替させていただいています。

【振替金額予定】 ○学級費 2,000 円 OPTA 会費 250 円 ○振替手数料 10 円

【振替日】 第 1 回目 --- 毎月 6 日 (土日祝の場合は翌営業日)

第 2 回目 --- 毎月 16 日 (第 1 回目が振替不能の場合のみ徴収・土日祝の場合は翌営業日)

【年間振替金額予定】 ※令和 7 年度の実績・予定金額より作成。

	4月	5月	6月	7月	8月	9月	10月	11月	12月	1月	2月	3月
学級費		4,000	2,000	2,000		2,000	2,000	2,000	3,000	2,500	2,500	
PTA会費		500	250	250		500	250	250	250	250	500	
振替手数料		10	10	10		10	10	10	10	10	10	
引落合計額	0	4,510	2,260	2,260		2,510	2,260	2,260	3,260	2,760	3,010	

※5月…4月・5月の2か月分をまとめて振替させていただきます。

※9月…PTA会費を8・9月の2か月分を振替させていただきます。

※2月…PTA会費を2・3月の2か月分を振替させていただきます。

※PTA会費は、本校にきょうだいがいる場合は下の学年の子より振替させていただきます。

※毎月、各費用を定額で集めます。2月(必要に合わせて1月も)に、実際に必要だった費用と清算した調整額を徴収させていただきます。金額の変更については学年だより等でお知らせします。

【振替月】

	4月	5月	6月	7月	8月	9月	10月	11月	12月	1月	2月	3月
1回目		○	○	○		○	○	○	○	○	○	
2回目		○	○			○	○	○		○	○	

※長期休みの前の月(7、12月)は、第2回目の振替はありません。

就学奨励制度のお知らせ

～学用品費・給食費・医療費等の援助制度～

就学奨励制度とは、子どもたちが安心して教育を受けられるように、岸和田市が学校教育に必要な教育費の一部を援助して、保護者の皆様の負担を軽減する制度です。援助内容は下記のとおりです。

【援助内容】

学用品費 (定額)	通学用品費 (定額)	給食費 (現物支給)
校外学習費 (上限あり)	臨海学校費 (5年のみ)	修学旅行費 (6年のみ)
入学準備金 (小学1年・小学6年のみ・定額)		
医療費 (虫歯・トラコーマ・結膜炎・中耳炎・慢性副鼻腔炎・アデノイド・白癬・疥癬・膿痂疹・寄生虫病)		

※所得審査があり、認定された場合支給されます

就学奨励費の令和8年度申請時期は5月中旬から6月上旬の予定です。申請時期になれば、学校から案内文をお配りしますので、そちらのお知らせもご確認ください。

PTA活動について

1 PTA会費について (PTA規約 第15条)

令和7年度より会費は月額250円(幼稚園は300円)とし、小学校、幼稚園ともに一家庭につきそれぞれ徴収します。PTA会費は学級費等と一緒に自動振替を行います。

2 PTA活動について

令和7年度より会員が参加しやすい、現状に合った活動にするため、PTA活動の見直しを行いました。専門委員会や各学級の委員をなくし、次のようなボランティアを募らせていただいています。

- ・朝の交通安全
- ・遠足の日の駅までの見守り
- ・運動会の後片付け
- ・生活科「町たんけん」の見守り
- ・家庭科「調理実習」サポート

PTAボランティアを募集の際は、ご協力ください。

また、授業参観や学校行事への積極的なご参加をよろしくお願いいたします。